

Cet ensemble de feuillets existe pour être utilisé par vos enfants.

Nous vous conseillons de leur aménager un espace-temps pour qu'ils puissent le faire seuls ; faire seul ne veut pas dire isolé : ayez une activité à côté d'eux pour pouvoir leur apporter de l'aide S'ILS LE DEMANDENT.


S'ils ne veulent pas le faire, insistez sans mettre en péril votre relation avec eux. Le temps ne presse pas.

Demandez à votre enfant quelle est sa couleur de ceinture en calcul ou par quelle fiche il aimerait commencer. Le but est de s'entraîner et d'entretenir ses compétences.

L'ensemble des compétences de la ceinture est disponible : <https://pidapi-asso.fr/images/DOC/v7.1/Grille-Ceinture-V7.1-complet.pdf>

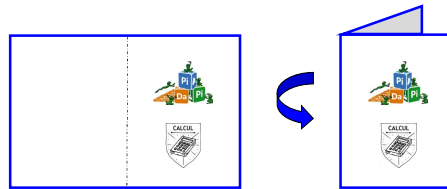
Chemise d'entraînement PIDAPI – Calcul

Pratique des calculs posés

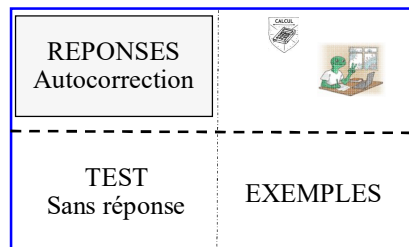


1 Imprimer les fichiers choisis avec votre enfant en recto verso.

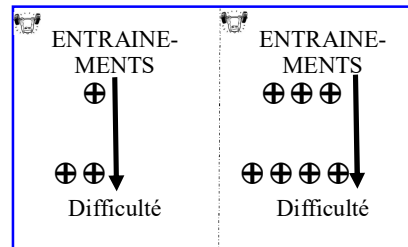
2 Plier en deux comme indiqué.



3 Vérifier avec lui qu'il a compris l'organisation de la fiche.



Recto



Verso



Nom : _____ Prénom : _____

Classe : _____

Nom de l'enseignant : _____

Colorie le blason avec la couleur de ta ceinture de calcul :

